

# A70 ÉLÉGANCE

**PVC**

## PERFORMANCES\*

**Uw** de 1,3 à 1,4 W/m<sup>2</sup>.K

**Classement thermique** TH 11 à TH 12

**Affaiblissement acoustique RW** 33 à 45 dB

**AEV** A\*3 - E\*8A - V\*A2


**Facteur solaire** 0,39

**Transmission lumineuse** 55 %

\* Sur châssis PVC blanc suivant dimensions d'une menuiserie 2 vantaux Acotherm équipée d'un vitrage de série 4/20/4 Fe + Gaz


## FINITIONS DÉKOLINE

La finition **DEKOLine** est un procédé pendant lequel un film de couleur ou aspect bois est appliqué à chaud sur les profilés PVC.



## PETITS BOIS

Incorporés\* ou collés\*\*



## ACCESSOIRES



**Poignée standard**  
Blanc, laiton et inox

**Option poignée centrée**  
Blanc, laiton et inox



**Grille de ventilation**  
Existe en hygroréglable



**Options d'aération :**  
ouvrant ventilant et oscillo-battant



**Option battement extérieur**  
affleurant

## ISOLATION THERMIQUE ELEVEE

- Profilé ouvrant **5 chambres** ①
- **Vitrage de 28 mm** 4-20-4 FE Gaz à bord alu Ug = 1,1 de série (bord chaud en option) ②
- **Double joint d'étanchéité** de série pour une étanchéité renforcée ③

## FIABILITE DURABILITE

- **Renfort en acier galvanisé** selon dimensions et classement AEV ④
- **Poignée Sécustik «sécurité»** (en option)
- **Paumelles à vis cachées** et bagues anti-usure
- **Maintien du semi-fixe** par bloqueur ⑤

## ESTHETIQUE DESIGN

- **Pareclose arrondie** avec joint caché ⑥
- **Poignée centrée** ou battement central intérieur pour porte-fenêtre à barillet (en option)
- **Ouvrant galbé** à rejet d'eau intégré au profil ⑦
- **Battement extérieur** affleurant renforçant l'harmonie de la menuiserie (en option)
- **Ferrage couleur inox** sur les menuiseries couleurs



TELECHARGEZ SUR [WWW.CLOSY.FR](http://WWW.CLOSY.FR)

SCANNEZ



**Catalogue** fenêtre  
**Certificats** et garanties  
**Suivi de commande**

**Vidéos** de réglage  
**Notices** de pose  
**Tarif** et **cahier technique**



N° DOP : 102 / RPC / 2013 07 01

[WWW.CLOSY.FR](http://WWW.CLOSY.FR)



## TYPE DE POSE

Téléchargez l'ensemble du cahier technique sur votre Espace Pro.

## OPTIONS



### CINTRAGE

Possibilité de cintrage (oeil de boeuf, anse de panier ...)



### PORTE FENETRE

- Soubassement lisse 28 mm remplissage mousse
- Barillet
- Seuil PMR

## ACCESSIBILITE



Seuil PMR



Poignée abaissée



Levier en feuillure

## VITRAGES

En option pour des performances élevées :

**Isolation thermique** Jusqu'à  $U_w$  1,1 W/m<sup>2</sup>.K

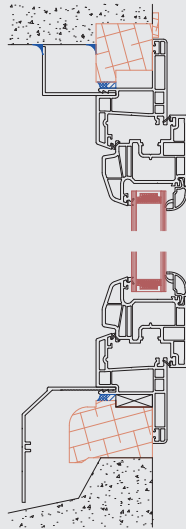
**Isolation acoustique** Jusqu'à 39 dB en  $R_w + C_{tr}$

**Contrôle solaire**  $g$  de 0,63 à 0,48 et plus sur demande

**Sécurité** Chute de personne, vandalisme, effraction, RC2.

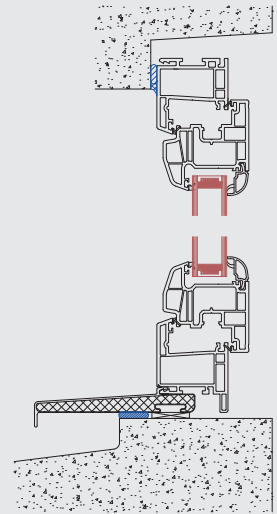
### POSE SUR BOIS EXISTANT

avec dépose totale de l'ancienne menuiserie



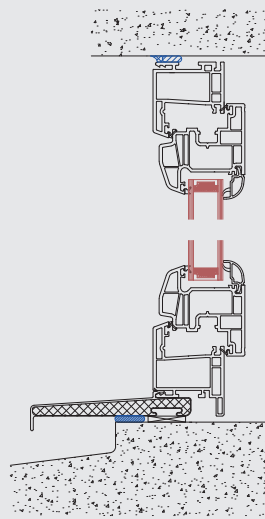
Ailette rénovation de 40 mm en base (possible en aile de 27 et 60 mm)

### POSE EN FEUILLURE



Dormant de 58 mm et pièce d'appui rapportée dépassant de 100 mm

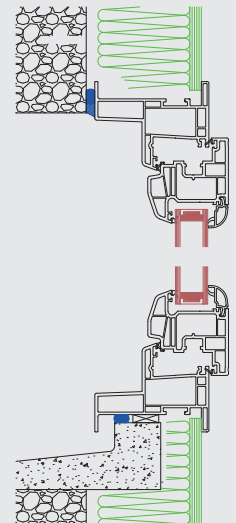
### POSE EN TUNNEL



Pièce d'appui de 100 mm en base (possible en 70 et 123 mm)

### POSE EN APPLIQUE

avec isolation intérieure



Isolation intérieure de 100 mm (possible de 60 à 180 mm)

Accessoires de pose et de fixation fournis :

- Cornières et habillages rénovation
- Vis ou pattes de fixation (à clameaux et à gousset) fournies en fonction du dormant et de la pose



WWW.CLOSY.FR

CLOSY 9-11 rue du Rondeau B.P. 185  
36004 CHATEAUROUX CEDEX info@closy.fr